

Den lille matematikhjælper

Forside	Tips til lektiehjælp	De fire regnearter	Værktøjer og hjælpemidler	Spil og hjemmesider	Apps
Træningsopgaver	Tabeller	Geometri	Kontakt		

Værktøjer og hjælpemidler

Står du og mangler en pose centicubes eller et sømbræt til at kunne løse matematikopgaven? Så er der hjælp at hente her..

Taltavle

Taltavlen er et skema med tal fra 1-100 ordnet, så tal med ti imellem ligger over hinanden. På taltavlen kan eleverne tælle en ad gangen, eller de kan tælle ti frem ad gangen ved at hoppe op i næste linje.

Klik på linket nedenfor og gør brug af den interaktive taltavle, eller se de to videogennemgange af, hvordan børnene kan bruge taltavlen til addition (plus) og subtraktion (minus):

[Interaktiv taltavle](#)

[Plus - Lær at lægge to tal sammen med taltavlen](#)

[Minus - Lær at trække to tal fra hinanden med taltavlen](#)

 [Lær at tælle med talt...](#)  

Du kan også se videoen til højre og få inspiration til, hvordan du sammen med dit barn kan bruge taltavlen, når I derhjemme skal træne taltavlen.

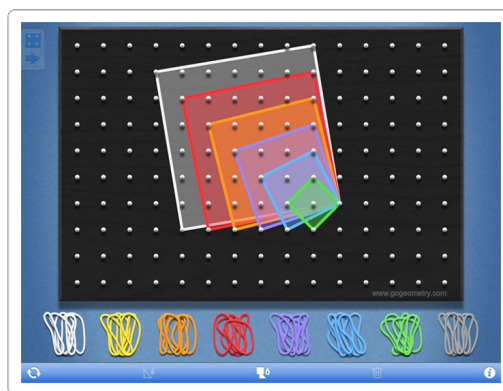


Sømbræt

Med et sømbræt kan eleverne eksperimentere med forskellige geometriske former, samt areal og omkreds. Man bruger gummibånd til at lave sine figurer med, og man derved nemt ændre sine figurer eller flytte dem.

Klik på linket nedenfor og gør brug af det interaktive sømbræt:

[Interaktiv sømbræt](#)



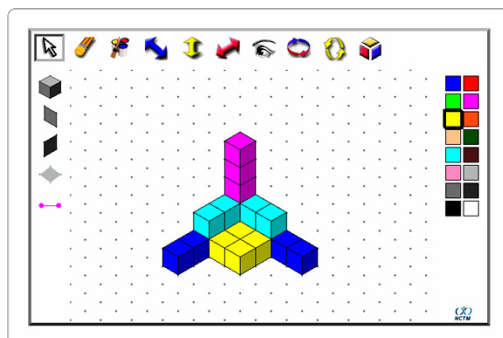
Isometri med centicubes

Her kan du bygge isometriske figurer helt fra bunden. Rigtig god til at forklare og øve isometrisk tegning med. Man kunne arbejde med centicubes samtidig.

Klik på de to links nedenfor og gør brug af tavlerne.

[Interaktiv tavle med centicubes](#)

[Interaktivt isometripapir](#)



Søg

Søg

Klokken

Her kan du øve dig på klokken - både i analog som i digital form.

Klik på linket og gå i gang med træningen: [Træn klokken](#)

Tegnepapir

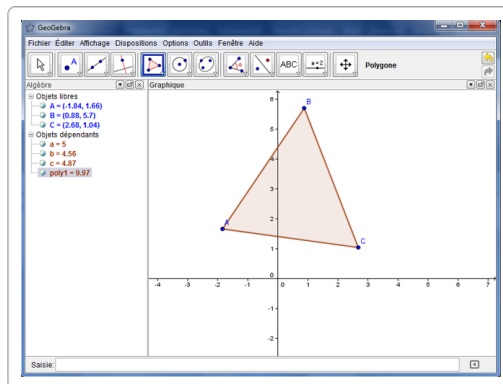
Det kan være nødvendigt at have det rigtige tegnepapir for at kunne løse en matematikopgave. Her kan du finde sømbærpapir, prikpapir, kvadratpapir og meget mere lige til at printe ud.

Klik på linket for at printe papiret: [Tegnepapir til udprintning](#)

Geogebra

Geogebra er et dynamisk matematikværktøj, som både kan arbejde med algebra og geometri. I indskolingens begynder man så småt at introducere dette værktøj for eleverne, og det vil i årene fremover blive integreret som en større og større del af matematikundervisningen.

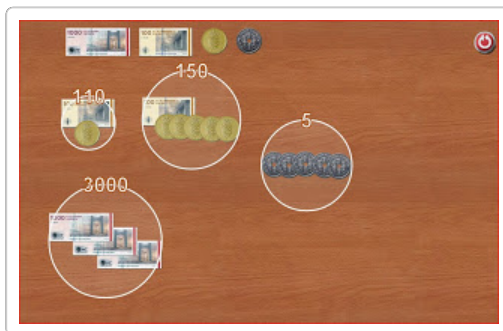
Klik på linket nedenfor, og du er i gang!
[Åbn "Geogebra" her](#)



Regn med penge

Regn med penge er et regneredskab, der kan bruges som en visuel lommeregner. Applikationen har til formål at give brugeren en bedre forståelse for tallenes placering, og hvordan tallene hænger sammen.

Klik på linket nedenfor, og du er i gang!
[Åbn programmet "Regn med penge" her](#)



 Anbefal dette på Google

Start

Abonner på: [Indlæg \(Atom\)](#)